


Cód. FO-IVCE _____	Fecha de entrada en Vigencia: 23/03/2013 Fecha Actualización: 7/06/2018	CONCILIACION RESULTADO DE LA EJECUCION PRESUPUESTAL FRENTE A LOS SALDOS DE BANCOS	 Alcaldía de Medellín ESTADO COLOMBIANO
Versión. 1			

**ESTABLECIMIENTO EDUCATIVO: SANTA CATALINA DE SIENA
CUADRE DE CAJA TRIMESTRE N°1 CORRESPONDIENTE DEL MES DE ENERO AL MES DE MARZO**

CONCILIACION RESULTADO DE LA EJECUCION PRESUPUESTAL FRENTE A LOS SALDOS DE BANCOS POR FUENTE DE RECURSOS

CONCILIACION RECURSOS PROPIOS (Recurso 01)

DATOS EJECUCION PRESUPUESTAL		DISPONIBLES (SALDO EXTRACTO) EN BANCOS	
RECURSOS PROPIOS (Recurso 01)		OPERACIONALES	
DATOS REPORTADOS	VALOR	DATOS REPORTADOS	VALOR
Ejecución Ingresos (Total Recaudado)	\$ 2,097,217	SALDO Cta. Cte. N° 21003044710	\$ 40,507
Ejecución Gastos (Total Obligaciones)	\$ 1,795,493	SALDO Cta. Ahorro N° 24043305450	\$ 266,874
TOTAL RECURSOS DISPONIBLES	\$ 301,724	(-) Cheques pendientes de pago	
		(-) Cuentas por pagar cuenta 24 y 29	-\$ 230,002
DIFERENCIA	\$ 224,345	VALOR	\$ 77,379

CONCILIACION RECURSOS SGP (Recurso 02)

RECURSOS SGP (Recurso 02)		SGP	
DATOS REPORTADOS	VALOR	DATOS REPORTADOS	VALOR
Ejecución Ingreso (Total Recaudado)	\$ 55,411,844	SALDO Cta. Maestra Pagadora No.24084119186	\$ 276,030
Ejecución Gastos (Total Obligaciones)	\$ 1,634,345	SALDO Cta. Maestra MEN No. 24043301953	\$ 55,135,814
TOTAL RECURSOS DISPONIBLES	\$ 53,777,499	(-) Cheques pendientes de pago	
		(-) Cuentas por pagar cuenta 24 y 29	-\$ 1,410,000
DIFERENCIA	-\$ 224,345	VALOR	\$ 54,001,844

CONCILIACION RECURSOS TRANSFERENCIAS M/PALES (Recurso 03)

RECURSOS TRANSFERENCIAS M/PALES (Recurso 03)		TRANSFERENCIAS M/PALES	
DATOS REPORTADOS	VALOR	DATOS REPORTADOS	VALOR
Ejecución Ingreso (Total Recaudado)	\$ 0	SALDO Cta. Cte. N°	
Ejecución Gastos (Total Obligaciones)		SALDO Cta. Ahorro N°	
TOTAL RECURSOS DISPONIBLES	\$ 0	(-) Cheques pendientes de pago	
		(-) Cuentas por pagar cuenta 24 y 29	
DIFERENCIA	\$ 0	VALOR	\$ 0

CONCILIACION RECURSOS PP (Recurso 04)

RECURSOS PP (Recurso 04)		PP	
DATOS REPORTADOS	VALOR	DATOS REPORTADOS	VALOR
Ejecución Ingreso (Total Recaudado)		SALDO Cta. Cte. N°	
Ejecución Gastos (Total Obligaciones)		SALDO Cta. Ahorro N°	
TOTAL RECURSOS DISPONIBLES	\$ 0	(-) Cheques pendientes de pago	
		(-) Cuentas por pagar cuenta 24 y 29	
DIFERENCIA	\$ 0	VALOR	\$ 0

CONCILIACION DONACIONES (Recurso 05)

RECURSOS DONACIONES (Recurso 05)	
DATOS REPORTADOS	VALOR
Ejecución Ingreso (Total Recaudado)	
Ejecución Gastos (Total Obligaciones)	
TOTAL RECURSOS DISPONIBLES	\$ 0

DONACIONES	
DATOS REPORTADOS	VALOR
SALDO Cta. Cte. N°	
SALDO Cta. Ahorro N°	
(-) Cheques pendientes de pago	
(-) Cuentas por pagar cuenta 24 y 29	
VALOR	\$ 0

DIFERENCIA	\$ 0
-------------------	-------------

CONCILIACION RESULTADO DE LA EJECUCION PRESUPUESTAL FRENTE A LOS SALDOS DE BANCOS

DATOS EJECUCION PRESUPUESTAL


DISPONIBLES (SALDO EXTRACTO) EN BANCOS
--

RECURSOS (Recursos 01 al 05)	
DATOS REPORTADOS	VALOR
Ejecución Ingresos (Total Recaudado)	\$ 57,509,061
Ejecución Gastos (Total Obligaciones)	\$ 3,429,838
TOTAL RECURSOS DISPONIBLES	\$ 54,079,223


SALDOS TOTALES EN BANCOS SEGÚN EXTRACTO	
DATOS REPORTADOS	VALOR
SALDO Cta. Cte. N° 21003044710	\$ 40,507
SALDO Cta. Ahorro RP N° 24043305450	\$ 266,874
SALDO Cta. Ahorro TM N°	\$ 0
SALDO Cta. Ahorro PP N°	\$ 0
SALDO Cta Maestra MEN N° 24043301953	\$ 55,135,814
SALDO CTA Maestra Pagadora MEN N° 24084119186	\$ 276,030
(-) Cheques pendientes de pago	\$ 0
(-) Cuentas por pagar cuenta 24 y 29	-\$ 1,640,002
VALOR	\$ 54,079,223

DIFERENCIA	\$ 0
-------------------	-------------


NOTA: Dando cumplimiento a lo estipulado en el Decreto 4791 de 2008 en sus artículos 8 y 9, la totalidad de ingresos y gastos recaudados y ejecutados, deben estar registrados en el presupuesto de la Institución Educativa y el resultado de dicha ejecución debe corresponder con los saldos efectivos de bancos a determinado corte. Existen pocas excepciones para realizar movimientos sin afectación presupuestal como los premios recibidos en dinero para alumnos y los recaudos de rendimientos a favor del Municipio de Medellín, toda diferencia generada debe ser explicada y justificada con cada uno de los comprobantes que la originaron.

Firma Rector (a) 

Nombre: DIANA ROCIO DE LOS RIOS ARIAS

Firma Tesorero (a) 

Nombre: ANGEL GABRIEL PAREJA

Firma Contador (a) 

Nombre: TATIANA FERNANDEZ SOTOMAYOR

Nota 1: Se adjunta traslado por valor \$ 224.345 de SGP a Recursos Propios

INFORME EJECUCION DE INGRESOS - SECTOR DESCENTRALIZADO

CONTRALORIA GENERAL DE ANTIOQUIA
 Unidad de Contabilidad Presupuestal y del Tesoro
 INSTITUCION EDUCATIVA SANTA CATALINA DE SENA

Hoja No 1 de 2
 Fecha: 10/04/2019
 Mes Reportado: Marzo
 Vigencia Fiscal:

NIVEL	DESCRIPCION	PRESUPUESTO		MODIFICACIONES		CONTRA CREDITOS	PRESUPUESTO DEFINITIVO	RECAUDO MES	RECAUDOS ACUMULADOS	SALDO	%EJECUCION
		INICIAL	ADICIONES	REDUCCIONES	CREDITOS						
14	POBLADO	41,548,447	14,015,596				55,564,043	43,114,565	57,509,061	(1,945,018)	77.59%
14932	932	41,548,447	14,015,596				55,564,043	43,114,565	57,509,061	(1,945,018)	77.59%
149321410	LOS NARANIOS	41,548,447	14,015,596				55,564,043	43,114,565	57,509,061	(1,945,018)	77.59%
14932141010500100171	INST EDUC SANTA CATALINA DE SE	41,548,447	14,015,596				55,564,043	43,114,565	57,509,061	(1,945,018)	77.59%
14932141010500100171	INGRESOS	41,548,447	14,015,596				55,564,043	43,114,565	57,509,061	(1,945,018)	77.59%
14932141010500100171	INGRESOS CORRIENTES	41,523,447	14,015,596				41,523,447	43,113,957	43,491,957	(1,968,510)	103.83%
14932141010500100171	INGRESOS OPERACIONALES	2,750,000					2,750,000	370,000	748,000	2,002,000	13.45%
14932141010500100171	Ingresos por Contrato de Concesion	2,700,000					2,700,000	370,000	740,000	1,960,000	13.70%
14932141010500100171	Ingresos por Contrato de Concesion	2,700,000					2,700,000	370,000	740,000	1,960,000	13.70%
14932141010500100171	Certificados egresados por fuera del siste	50,000					50,000		8,000	42,000	0.00%
14932141010500100171	Certificados egresados por fuera del siste	50,000					50,000		8,000	42,000	0.00%
14932141010500100171	Ingresos por venta de bienes y servicios	50,000					50,000		8,000	42,000	0.00%
14932141010500100171	Ingresos por venta de bienes y servicios	50,000					50,000		8,000	42,000	0.00%
14932141010500100171	Derechos académicos y servicios comple										
14932141010500100171	Derechos académicos y servicios comple										
14932141010500100171	Intereses de mora rentas contractuales										
14932141010500100171	Intereses de mora rentas contractuales										
14932141010500100171	INGRESOS SGP GRATUIDAD	38,773,447					38,773,447	42,743,957	42,743,957	(3,970,510)	110.24%
14932141010500100171	Transferencias Nacionales SGP Gratuida	38,773,447					38,773,447	42,743,957	42,743,957	(3,970,510)	110.24%
14932141010500100171	Transferencias Nacionales SGP Gratuida	38,773,447					38,773,447	42,743,957	42,743,957	(3,970,510)	110.24%
14932141010500100171	TRANSFERENCIAS MUNICIPALES D	38,773,447					38,773,447	42,743,957	42,743,957	(3,970,510)	110.24%
14932141010500100171	Transferencias municipales de calidad S										
14932141010500100171	Transferencias municipales de calidad S										
14932141010500100171	OTRAS TRANSFERENCIAS RECURS										
14932141010500100171	Para Proyectos por presupuesto participa										
14932141010500100171	Para Proyectos por presupuesto participa										
14932141010500100171	Para programas de Fortalecimiento Instit										
14932141010500100171	Para programas de Fortalecimiento Instit										
14932141010500100171	Otras transferencias municipales										
14932141010500100171	Otras transferencias municipales										
14932141010500100171	Otras transferencias nacionales										
14932141010500100171	Otras transferencias nacionales										
14932141010500100171	COBROS CICLO COMPLEMENTARI										
14932141010500100171	COBROS CICLO COMPLEMENTARI										
14932141010500100171	Cobros ciclo complementario escuelas n										
14932141010500100171	Cobros ciclo complementario escuelas n										
14932141010500100171	RECURSOS DE CAPITAL	25,000	14,015,596				14,040,596	608	14,017,104	23,492	0.00%
14932141010500100171	RECURSOS DE CAPITAL	25,000	14,015,596				14,040,596	608	14,017,104	23,492	0.00%
14932141010500100171	Recuperaciones		14,015,596				14,015,596		14,015,596		0.00%
14932141010500100171	Recuperaciones		14,015,596				14,015,596		14,015,596		0.00%
14932141010500100171	Otros Recursos del Balance		14,015,596				14,015,596		14,015,596		0.00%
14932141010500100171	Otros Recursos del Balance		14,015,596				14,015,596		14,015,596		0.00%
14932141010500100171	Otros Recursos del Balance recursos pro		1,349,001				1,349,001		1,349,001		0.00%
14932141010500100171	Otros Recursos del Balance SGP		12,666,595				12,666,595		12,666,595		0.00%
14932141010500100171	Otros Recursos del Balance transferencia		12,666,595				12,666,595		12,666,595		0.00%
14932141010500100171	Otros Recursos del Balance presupuesto										
14932141010500100171	Otros Recursos del Balance donaciones										
14932141010500100171	OTROS RECURSOS DE CAPITAL										


INFORME EJECUCION DE INGRESOS - SECTOR DESCENTRALIZADO

CONTRALORIA GENERAL DE ANTIOQUIA
 Unidad de Contabilidad Presupuestal y del Tesoro
INSTITUCION EDUCATIVA SANTA CATALINA DE SENA

Hoja No 2 de 2
 Fecha: 10/04/2019
 Mes Reportado: Marzo
 Vigencia Fiscal:

NIVEL	DESCRIPCION	PRESUPUESTO		MODIFICACIONES	CREDITOS	CONTRA CREDITOS	PRESUPUESTO DEFINITIVO	RECAUDO MES	RECAUDOS ACUMULADOS	SALDO	%EJECUCION
		INICIAL	ADICIONES								
14932141010500100171	Donaciones						25,000	608	1,508	23,492	2.43%
14932141010500100171	INGRESOS FINANCIEROS						5,000	44	216	4,784	0.88%
14932141010500100171	Rendimientos de operaciones financieras:						5,000	44	216	4,784	0.88%
14932141010500100171	Rendimientos de operaciones financieras:						20,000	564	1,292	18,708	2.82%
14932141010500100171	Rendimientos de operaciones financieras:						20,000	564	1,292	18,708	2.82%


 DIANA ROCIO DE LOS RIOS ARIAS
 RECTORADM


 ANGEL GABRIEL PAREJA VANEGAS
 TESOREROADM

IDENTIFICACION PRESUPUESTAL	DESCRIPCION	APROPIACION INICIAL		MODIFICACIONES		APROPIACION DEFINITIVA		RECURSOS DE LA NACION		SALDO		% EJECUCION
		INICIAL	ADICIONES	REDUCCIONES	REDUCCIONES	COMPROMISOS OBLIGACIONES	PAGOS	COMPROMISOS OBLIGACIONES	SALDO	SALDO	APROPIACION	
14	POBLADO	41,248,447	14,015,596	55,564,043	8,189,838	3,429,838	2,019,838	4,760,000	1,410,000	47,374,205	14,74%	
14932	932	41,248,447	14,015,596	55,564,043	8,189,838	3,429,838	2,019,838	4,760,000	1,410,000	47,374,205	14,74%	
14932141010500010017162	LOS NARANIOS INST EDUC SANTA CATALINA	41,248,447	14,015,596	55,564,043	8,189,838	3,429,838	2,019,838	4,760,000	1,410,000	47,374,205	14,74%	
14932141010500010017162	GASTOS	41,248,447	14,015,596	55,564,043	8,189,838	3,429,838	2,019,838	4,760,000	1,410,000	47,374,205	14,74%	
14932141010500010017162	GASTOS DE FUNCIONAMIENTO	22,548,447	7,115,596	29,664,043	7,659,838	3,429,838	2,019,838	4,230,000	1,410,000	22,004,205	25,83%	
14932141010500010017162	GASTOS DE PERSONAL	8,640,000	2,820,000	11,460,000	5,640,000	1,410,000		4,230,000	1,410,000	5,820,000	49,21%	
14932141010500010017162	Remuneracion servicios tecnicos	3,000,000		3,000,000						3,000,000	0,00%	
14932141010500010017162	Prestacion de servicios profesiona	5,640,000	2,820,000	8,460,000	5,640,000	1,410,000		4,230,000	1,410,000	2,820,000	66,67%	
14932141010500010017162	Horas calida para ciclo complet	13,908,447	4,295,596	18,204,043	2,019,838	2,019,838	2,019,838			16,184,205	11,10%	
14932141010500010017162	GASTOS GENERALES	2,000,000	1,300,000	3,300,000	1,795,493	1,795,493	1,795,493			3,300,000	0,00%	
14932141010500010017162	Compra de Equipos	8,708,447	2,765,596	11,474,043	1,795,493	1,795,493	1,795,493			9,678,550	13,65%	
14932141010500010017162	Materiales y suministros											
14932141010500010017162	Arrendamiento de bienes muebles											
14932141010500010017162	Arrendamiento de bienes inmuebl											
14932141010500010017162	Servicio de Acueducto, alcantarill											
14932141010500010017162	Servicio de Energia											
14932141010500010017162	Servicio de Telefono	1,400,000	230,000	1,630,000	224,345	224,345	224,345			1,405,655	13,76%	
14932141010500010017162	Servicio de Internet											
14932141010500010017162	Otros Servicios Publicos											
14932141010500010017162	Primas y Seguros											
14932141010500010017162	Impresos y publicaciones	1,400,000		1,400,000						1,400,000	0,00%	
14932141010500010017162	Gastos de Viaje (Día 4791/08 Art	400,000		400,000						400,000	0,00%	
14932141010500010017162	Comisión Bancaria											
14932141010500010017162	Gastos legales											
14932141010500010017162	Comunicaciones y Transporte											
14932141010500010017162	Impuestos de vehiculos	19,000,000	6,900,000	25,900,000	530,000			530,000		25,370,000	2,69%	
14932141010500010017162	GASTOS DE INVERSION	11,900,000	2,000,000	13,900,000						13,900,000	0,00%	
14932141010500010017162	PROYECTOS DE FORTALECIMA	6,000,000		6,000,000						6,000,000	0,00%	
14932141010500010017162	Transporte Escolar											
14932141010500010017162	Sustentamiento de semovientes y p	5,000,000	2,000,000	7,000,000						7,000,000	0,00%	
14932141010500010017162	Actividades pedagogicas, científic											
14932141010500010017162	Asesorios de ingenieros de la g											
14932141010500010017162	Dotacion institucional de material											
14932141010500010017162	Alimentacion para jornada extend	8,000,000	4,900,000	12,900,000	530,000			530,000		12,370,000	4,11%	
14932141010500010017162	PROYECTOS DE INFRAESTRUC											
14932141010500010017162	Construccion, ampliacion y adecu											
14932141010500010017162	Dotacion institucional de infraestr	8,000,000	4,900,000	12,900,000	530,000			530,000		12,370,000	4,11%	
14932141010500010017162	Mantenimiento de infraestructura											

DIANA ROCIO DE LOS RIOS ARIAS
 RECTORADM

ANGEL GABRIEL PAREJA VANEGAS
 TESORERADM


A MARZO

INSTITUCION EDUCATIVA SANTA CATALINA DE SENA
PRESUPUESTO
EJECUCION PRESUPUESTAL DE GASTOS
ACUMULADA PARA LA VIGENCIA 2019

CONCEPTOS/RUBROS	COD	RUBRO	PRESUPUESTO DEFINITIVO	PTO. DISPONIBLE	TASA DE CAMBIO: Pesos Valor: 1	PTO. DISPONIBLE	TOTAL DISPONIBILIDAD	SALDO DISPONIBLE	SALDO COMPROMISOS	SALDO OBLIGACIONES	TOTAL OBLIGACIONES	TOTAL PAGOS	% DE EJC. OBLIG.	TOTAL COMPROMISOS	%
SCP	2		51,460,042	39,124,367		12,335,675	5,941,330	4,760,000	0	1,410,000	1,634,345	224,345	3.18%	6,394,345	12.43%
Remuneracion servicios tecnicos	2	1493214101050010	3,000,000	3,000,000		0	0	0	0	0	0	0	0.00%	0	0.00%
Prestacion de servicios profesionales	7	1493214101050010	8,460,000	0		8,460,000	2,820,000	4,230,000	0	1,410,000	1,410,000	224,345	16.67%	5,640,000	66.67%
Compra de Equipos	13	1493214101050010	3,300,000	3,300,000		0	0	0	0	0	0	0	0.00%	0	0.00%
Materiales y suministros	18	1493214101050010	7,420,042	6,520,042		900,000	900,000	0	0	0	0	0	0.00%	0	0.00%
Arrendamiento de bienes muebles	23	1493214101050010	0	0		0	0	0	0	0	0	0	0.00%	0	0.00%
Arrendamiento de bienes inmuebles	28	1493214101050010	0	0		0	0	0	0	0	0	0	0.00%	0	0.00%
Servicio de Acueducto, alcantarillado y Asso	33	1493214101050010	0	0		0	0	0	0	0	0	0	0.00%	0	0.00%
Servicio de Energia	38	1493214101050010	0	0		0	0	0	0	0	0	0	0.00%	0	0.00%
Servicio de Teléfono	43	1493214101050010	1,630,000	1,405,655		224,345	0	0	0	0	224,345	224,345	13.76%	224,345	13.76%
Servicio de Internet	48	1493214101050010	0	0		0	0	0	0	0	0	0	0.00%	0	0.00%
Otros Servicios Públicos	53	1493214101050010	0	0		0	0	0	0	0	0	0	0.00%	0	0.00%
Primas y Seguros	58	1493214101050010	0	0		0	0	0	0	0	0	0	0.00%	0	0.00%
Impresos y publicaciones	63	1493214101050010	1,400,000	1,400,000		0	0	0	0	0	0	0	0.00%	0	0.00%
Gastos de Viaje (Dio 479/108 Art 11 numera	68	1493214101050010	0	0		0	0	0	0	0	0	0	0.00%	0	0.00%
Comision Bancaria	73	1493214101050010	350,000	350,000		0	0	0	0	0	0	0	0.00%	0	0.00%
Gastos legales	78	1493214101050010	0	0		0	0	0	0	0	0	0	0.00%	0	0.00%
Comunicaciones y Transporte	83	1493214101050010	0	0		0	0	0	0	0	0	0	0.00%	0	0.00%
Impuestos de vehiculos	88	1493214101050010	0	0		0	0	0	0	0	0	0	0.00%	0	0.00%
Transporte Escolar	93	1493214101050010	6,000,000	6,000,000		0	0	0	0	0	0	0	0.00%	0	0.00%
Sostenimiento de semovientes y proyectos pr	98	1493214101050010	0	0		0	0	0	0	0	0	0	0.00%	0	0.00%
Actividades pedagogicas, cientificas, deporti	103	1493214101050010	7,000,000	7,000,000		0	0	0	0	0	0	0	0.00%	0	0.00%
Acciones de mejoramiento de la gestion escol	108	1493214101050010	0	0		0	0	0	0	0	0	0	0.00%	0	0.00%
Dotacion institucional de material y medios p	113	1493214101050010	0	0		0	0	0	0	0	0	0	0.00%	0	0.00%
Alimentacion para jornada extendida	118	1493214101050010	0	0		0	0	0	0	0	0	0	0.00%	0	0.00%
Construccion, ampliacion y adecuacion de inf	123	1493214101050010	0	0		0	0	0	0	0	0	0	0.00%	0	0.00%
Dotacion institucional de infraestructura educ	128	1493214101050010	0	0		0	0	0	0	0	0	0	0.00%	0	0.00%
Mantenimiento de infraestructura educativa	133	1493214101050010	12,900,000	10,148,670		2,751,330	2,221,330	530,000	0	1,410,000	1,634,345	224,345	0.00%	530,000	4.11%
TOTAL ADMINISTRACION			51,460,042	39,124,367		12,335,675	5,941,330	4,760,000	0	1,410,000	1,634,345	224,345	3.18%	6,394,345	12.43%

EJECUCION : 90 dias del año correspondiente al 24.66%


Diana Rocio De Los Rios Arias
Rectoradm


Angel Gabriel Parera Vanezas
Tesoreroadm

PRESUPUESTO

EJECUCION PARA EL PRESUPUESTO DE INGRESOS

ACUMULADA A MARZO DE LA VIGENCIA 2019

TASA DE CAMBIO : Pesos

Valor: 1

CONCEPTOS/RUBROS DESCRIPCIÓN	COD.	PRESUPUESTO DEFINITIVO	SALDOS CTAS POR COBRAR	TOTAL EJECUTADO	TOTAL POR EJECUTAR	% EJEC.
RECURSOS PROPIOS	1	4,104,001		2,097,217	2,006,784	51.10
SGP	2	51,460,042		55,411,844	(3,951,802)	107.68
TRANSFERENCIAS MUNICIPALES	3	0		0	0	
PRESUPUESTO PARTICIPATIVO	4	0		0	0	
DONACIONES	5	0		0	0	
TOTAL ADMINISTRACIÓN		55,564,043	0	57,509,061	(1,945,018)	103.50

EJECUCION : 90 días del año correspondiente al 24.66%



Diana Rocio De Los Rios Arias
Rectoradm



Angel Gabriel Pareja Vanegas
Tesoreroadm

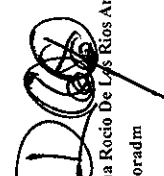
INSTITUCION EDUCATIVA SANTA CATALINA DE SENA
 PRESUPUESTO
 EJECUCION PRESUPUESTAL DE GASTOS
 ACUMULADA PARA LA VIGENCIA 2019


A MARZO

TASA DE CAMBIO: Pesos Valor: 1

CONCEPTOS/RUBROS	COD	RUBRO	PRESUPUESTO DEFINITIVO	PPTO. DISPONIBLE	TOTAL DISPONIBILIDAD	SALDO DISPONIBILIDADES	SALDO COMPROMISOS	SALDO OBLIGACIONES	TOTAL OBLIGACIONES	TOTAL PAGOS	% DE EJEC. OBLIG.	TOTAL COMPROMISOS	% COMPR.
INGRESOS PROPIOS	1		4,104,001	2,176,001	1,928,000	132,507	0	0	1,795,493	1,795,493	43.75%	1,795,493	43.75%
SGP	2		51,460,042	39,124,367	12,335,675	5,941,330	4,760,000	1,410,000	1,634,345	224,345	3.18%	6,394,345	12.43%
TRANSFERENCIAS MUNICIPALES	3		0	0	0	0	0	0	0	0		0	
PRESUPUESTO PARTICIPATIVO	4		0	0	0	0	0	0	0	0		0	
DONACIONES	5		0	0	0	0	0	0	0	0		0	
TOTAL ADMINISTRACION			55,564,043	41,300,368	14,263,675	6,073,837	4,760,000	1,410,000	3,429,838	2,019,838	6.17%	8,189,838	14.74%

EJECUCION : 90 dias del año correspondiente al 24.66%


 Diana Rocio De Los Rios Arias
 Rectoradm


 Angel Gabriel Pareja Vanegas
 Tesoreoadm